


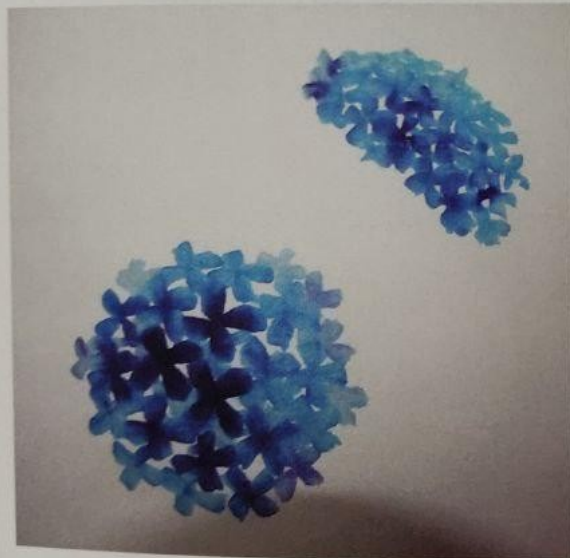
Hydrangea



The flowers and leaves




奥の横向きの花を描きます。



6. 手前の花の近くに濃いめの葉を描



Draw the flowers, then the leaves, and then the stem



3. 淡墨で裏葉を入れます。



ます。

・茎から花は、穂をずらさず1筆で

4. 横向きの花の下に淡墨で細く花枝

